



## Gollum-Lösung

1)




Ausgangsposition.

2)




Ziehen Sie an der Schlaufe in der Mitte und stecken Sie sie durch das linke untere Loch.

3)




Führen Sie die Kugel durch die Schlaufe und ziehen Sie die Schlaufe durch das Loch zurück.

4)



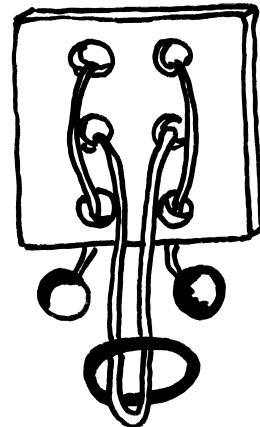
Stecken Sie die Schlaufe nun durch das rechte untere Loch. Führen Sie die Kugel durch die Schlaufe und ziehen Sie sie zurück durch das Loch.

5)



Nehmen Sie den Ring und ziehen Sie ihn von der Schlaufe.

6)



**Fertig!**