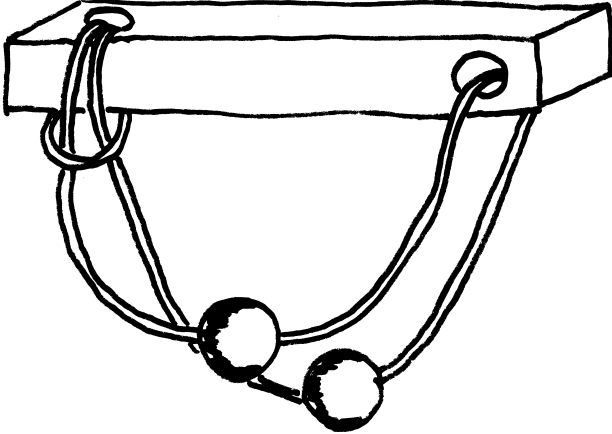


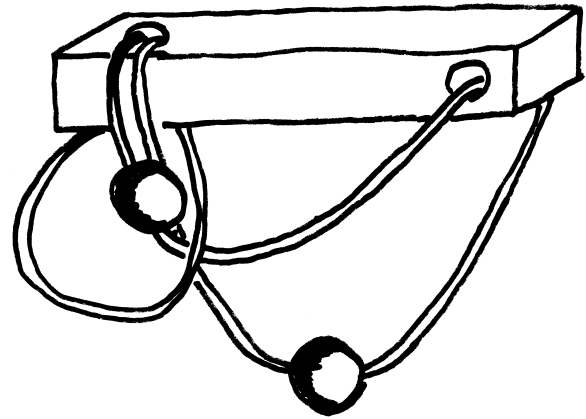
## Klic & Klac-Lösung

1)




Ausgangsposition.

2)



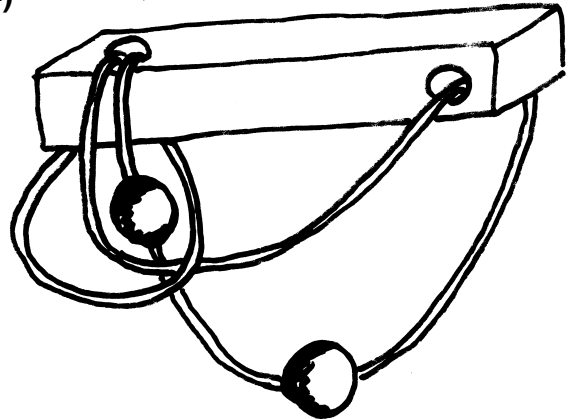
Erweitern Sie die kleine, linke Schlaufe und führen Sie eine der Kugeln hindurch.

3)



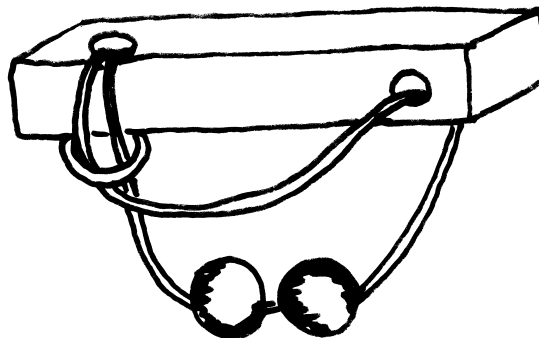
Ziehen Sie von oben an den beiden Schnüren, die aus dem linken Loch kommen, solange bis die Schlaufe von unten durch das Loch gezogen ist und führen Sie die Kugel durch die beiden neu entstandenen Schlaufen.

4)



Ziehen Sie die Schlaufe zurück durch das Loch und führen Sie die Kugel durch die Schlaufe.

5)



Fertig!