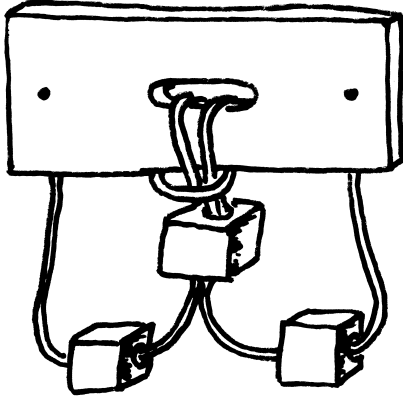


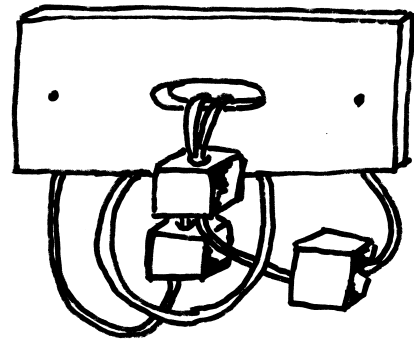
Affenschaukel-Lösung

1)



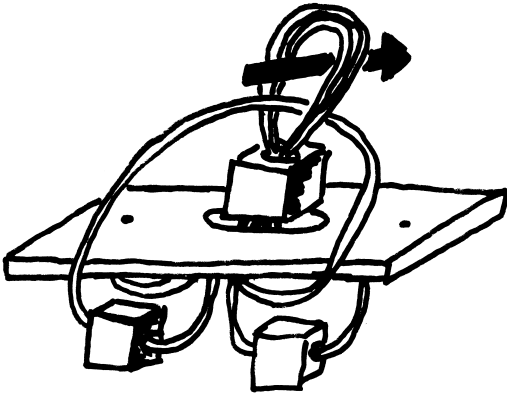
Ausgangsposition.

2)



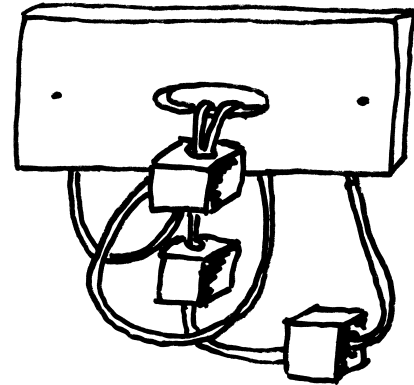
Erweitern Sie die mittlere Schlaufe und führen Sie den mittleren und den linken Würfel hindurch.

3)



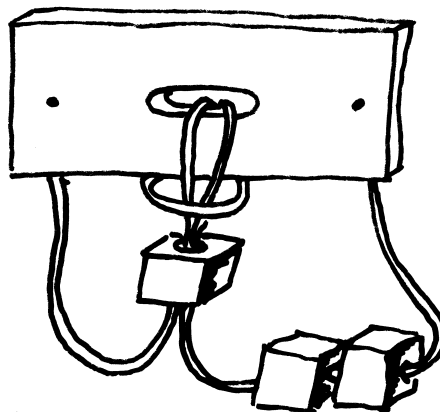
Legen Sie den mittleren Würfel auf den Schlitz und ziehen Sie an den beiden Schnüren, solange bis die Schlaufe von hinten durch den Schlitz und den Würfel kommt. Dann führen Sie den linken Würfel durch die beiden neu entstandenen Schlaufen.

4)



Ziehen Sie die Schlaufe wieder zurück durch den Würfel und den Schlitz. Führen Sie die Würfel durch die Schlaufe

5)



Fertig!