



Planquadrat-Lösung

1)



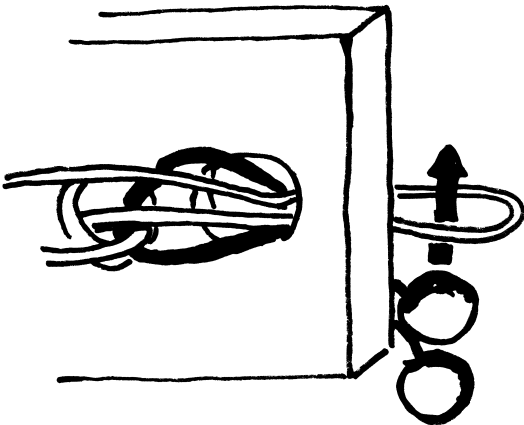
Ausgangsposition.

2)




Ziehen Sie an einem Teil der linken Schnur, sodass sich eine Schlaufe bildet.

3)



Stecken Sie die Schlaufe durch das Loch ganz rechts und führen Sie **eine** der Kugeln hindurch. Ziehen Sie die Schlaufe durch das Loch zurück und ziehen Sie an den beiden Kugeln, sodass die Schlaufe durchs Loch kommt.

4)



Fertig!