


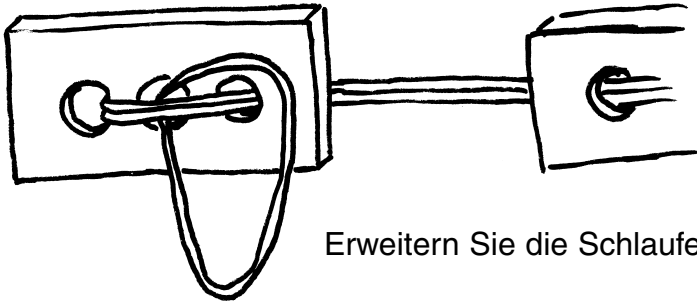
## Strickleiter-Lösung

1)



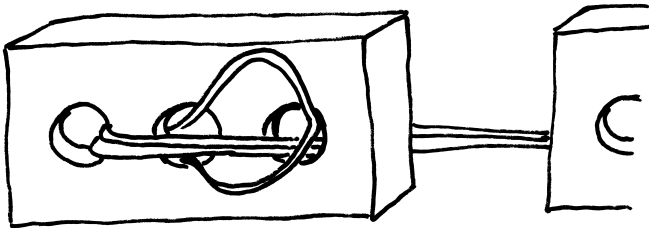
Ausgangsposition.

2)




Erweitern Sie die Schlaufe.

3)



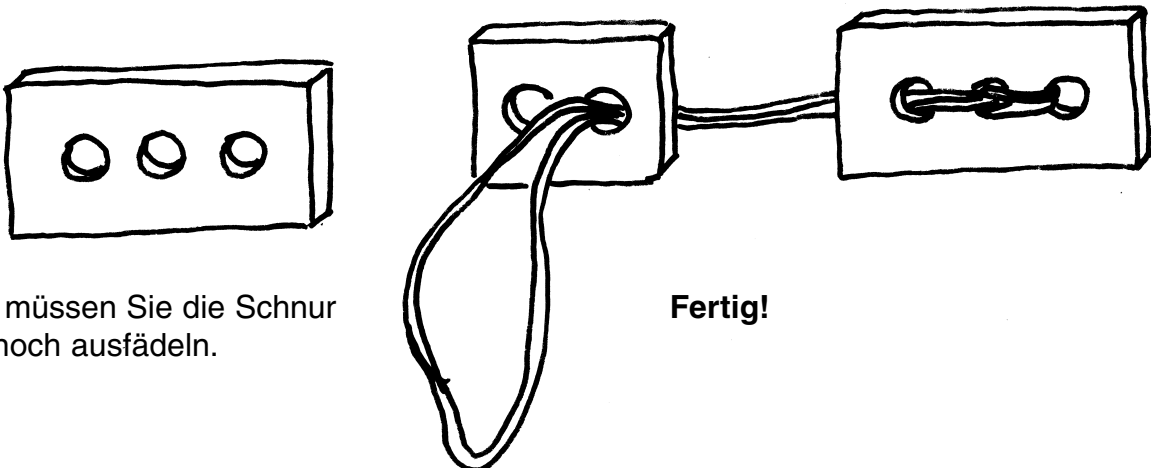
Führen Sie die Schlaufe durch das rechte Loch.

4)



Ziehen Sie die beiden anderen Hölzchen durch die Schlaufe und dann die Schlaufe durch das Loch zurück.

5)



Nun müssen Sie die Schnur nur noch ausfädeln.

**Fertig!**